

Иерархия, дерево и сортировка: новые возможности



Редакция 2.0 конфигурации «1С: Бухгалтерия 8 для Украины» выпущена у режимі керованої програми, для якої за умовчанням запускається інтерфейс «Таксі». Відмінності в інтерфейсах у порівнянні з редакцією 1.2 досить істотні. Розглянемо разом деякі загальні механізми роботи з довідниками в новому інтерфейсі. Сьогодні розбираємо механізми перегляду та сортування списків.

Для кожного ієрархічного довідника існують три режими перегляду: «Ієрархічний список» (показує ієрархічну структуру довідника верхнього рівня або вкладені елементи чи підгрупи обраної групи рис. 1.1), «Список» (показує групи та елементи без урахування ієрархії, рис. 1.2) та «Дерево» (показує повністю ієрархічну структуру довідника, одночасно групи та елементи всіх рівнів, рис. 1.3) .

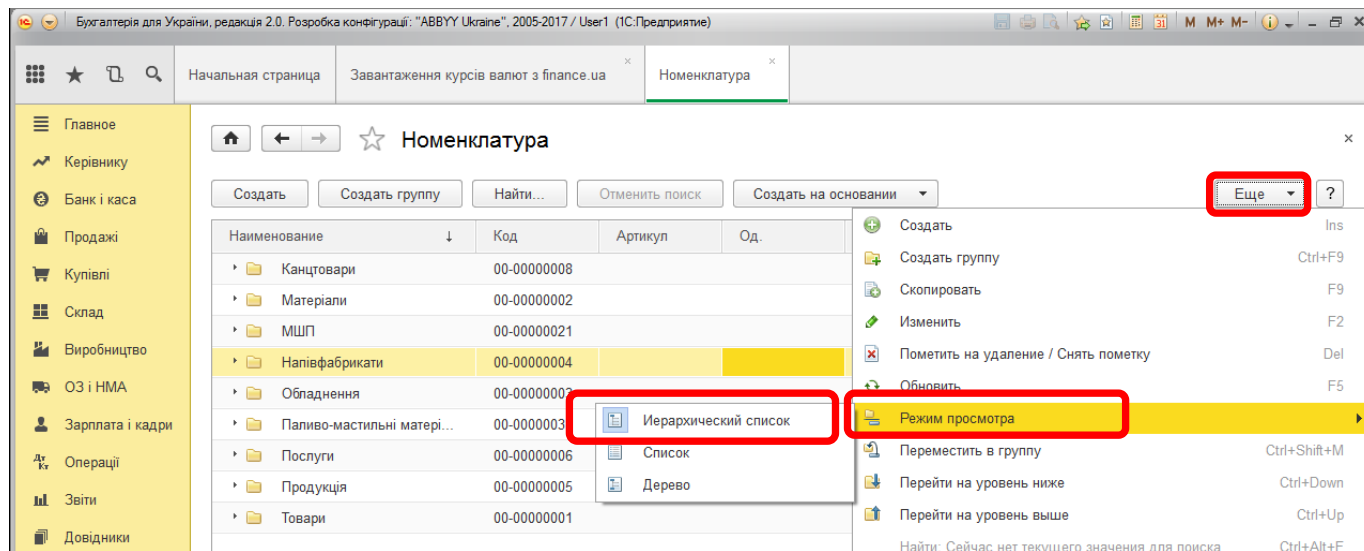


Рис. 1.1. Режим перегляду довідника: «Ієрархічний список»

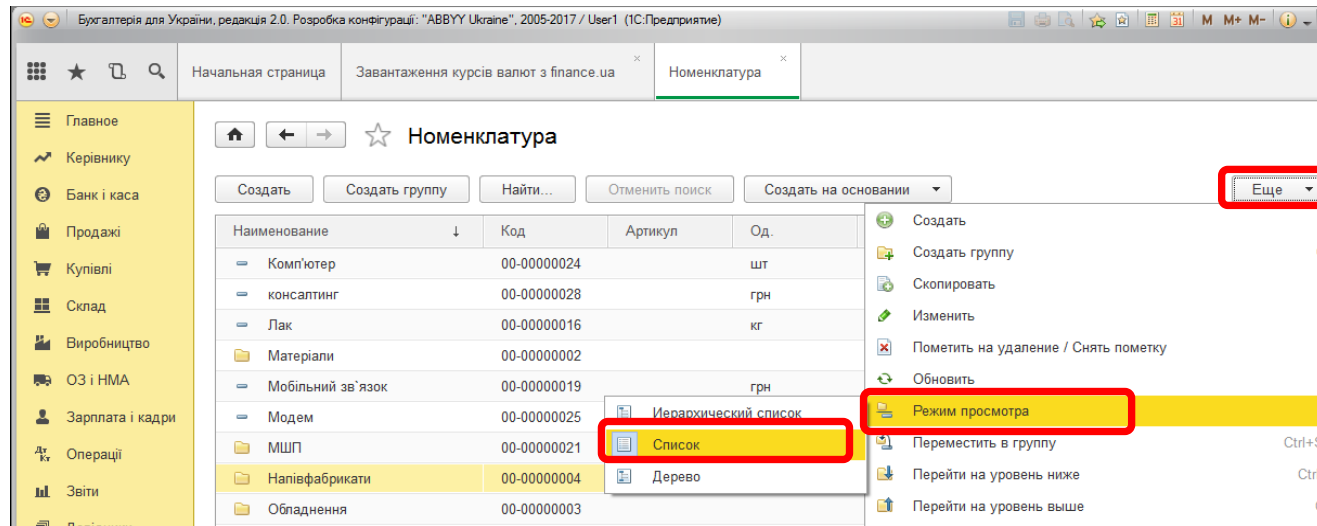


Рис. 1.2. Режим перегляду довідника: «Список»

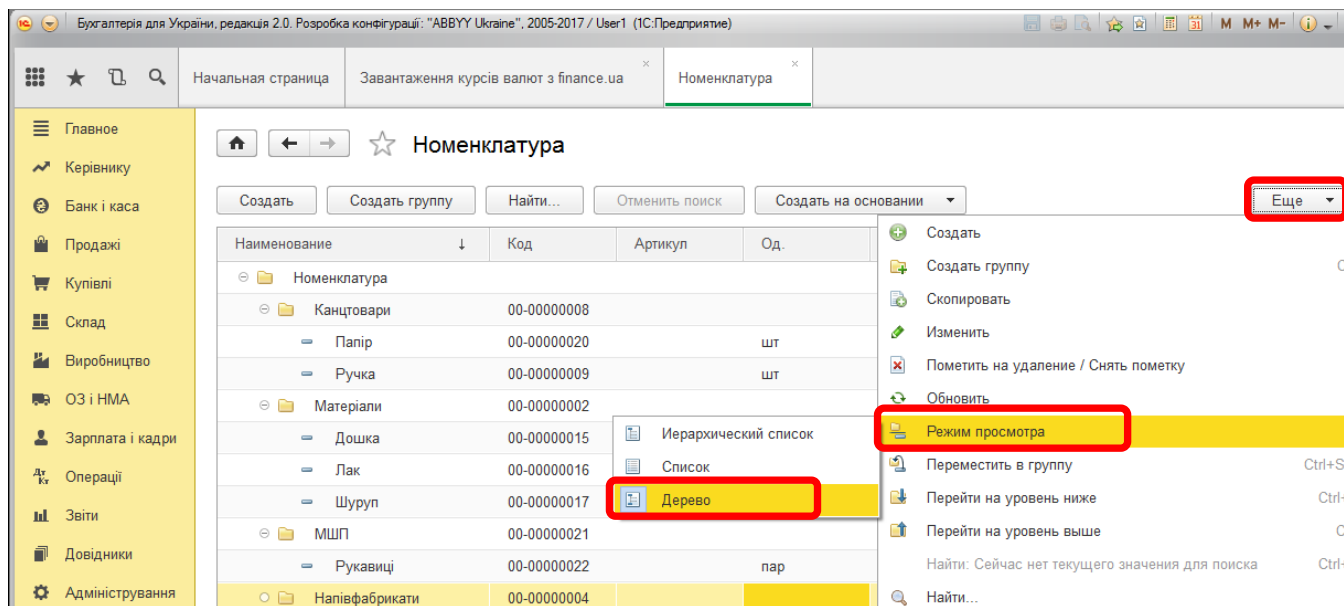


Рис. 1.2. Режим перегляду довідника: «Дерево»

Для вибору необхідного режиму у списку довідника можна скористатися або контекстним меню (права кнопка «миші») або підменю «Режим перегляду» з меню «Ще».

На відміну від звичайних форм редакції 1.2 в керованих формах редакції 2.0 можна робити сортування по будь-якій колонці списку – для цього досить просто натиснути на заголовок необхідної колонки, при цьому поруч з заголовком з'являється стрілочка: вниз – сортування за зростанням, а при подвійному натисканні вгору – сортування за спаданням. Якщо необхідно виконати «вкладенні» сортування, наприклад, за зростанням/спаданням за значеннями однієї колонки, і в рамках однакових значень за зростанням/спаданням за значеннями іншої, можна скористатися «Настройкою списку» – закладка «Сортування». Визвати підменю «Настройка списку» можна з меню «Ще». Після чого з доступних полів обираємо і перетягуємо вправо поля сортування та для кожного з них налаштовуємо напрям

сортування: зростання/ спадання. Спочатку діє сортування за першим (верхнім) полем, а в рамках його однакових значень – сортування за другим полем (рис. 2).

Бухгалтерія для України, редакция 2.0. Розробка конфігурації: "ABBYY Ukraine", 2005-2017 / User1 (1С:Предприятие)

Начальная страница | Завантаження курсів валют з finance.ua | **Номенклатура** | Справка | Валюти

Главное | Керівнику | Банк і каса | Продажі | Купівлі | Склад | Виробництво | ОЗ і НМА | Зарплата і кадрові | Операції | Звіти | Довідники | Адміністрування

Номенклатура

Создать | Создать группу | Найти... | Отменить поиск | Создать на основании | **Еще**

Наименование	Код	Артикул ↑	Од.	% ПДВ	Код для ПН (по-ум... ↓	Комментар
Товари	00-00000001					
Товар в асортименті	00-00000007	0120000	грн			
Рис круглий	00-00000010	0123401	кг	20%	1006 10 21 00	
Рис Басматі 400 гр	00-00000027	0123403	шт	20%	1006 30 98 00	
Рис Жасмін 400 гр	00-00000026	0123402	шт	20%	1006 30 98 00	

Настройка списка - Бухгалтерія для України, редакция 2.0. Розробка конфігурації: "ABBYY Ukraine", 2005-2017 / User1 (1С:Предприятие)

Настройка списка

Отбор | Сортировка | Условное оформление | Группировка

Выбрать | Добавить новый элемент порядка | Удалить | **Еще**

Доступные поля	поле	направление сортировки
<input checked="" type="checkbox"/> % ПДВ	Код для ПН (по-умовч.)	По возрастанию
<input checked="" type="checkbox"/> Артикул	Артикул	По убыванию

Рис. 2. Налаштування сортування списку елементів довідника «Номенклатура» за зростанням першого поля «Код для ПН» та спаданням другого «Артикул»